

Aktivity ke knížce Flandil u doktora

Obsah:

1) Co potřebují doktoři a zdravotníci? (věk cca 2–4)

- zobrazené předměty: náplast, pouta, injekční stříkačka, hrábě, špachtle, šroubovák, sanitka, vařečka, popelářský vůz, stetoskop/fonendoskop
- dítě zakroužkuje/označí, co potřebují doktoři a zdravotníci
- na co to potřebují, co se s tím dělá?
- co ty zbylé předměty, kdo je potřebuje?

2) Tříslóžkové karty (věk cca 2–6)

- vytiskněte, případně zalaminujte
- s mladšími procházejte obrázky, pojmenovávejte, hrajte různé hry typu položím 3–5 vedle sebe, zapamatuješ si řadu, dokážeš vyjmenovat, jak to bylo?
- pro starší děti vytiskněte dvakrát, u jedněch kartiček nechte obrázek + název spolu, u druhých to rozstříhejte, ať děti přiřazují obrázek ke slovu (viz tříslóžkové karty v Montessori pedagogice)

3) Co dělá jaký doktor? (věk cca 4–7)

- můžete rozstříhat nebo jen pospojovat
- mladším čtete, starší můžou číst sami

4) Čtení s porozuměním (věk cca 5–7)

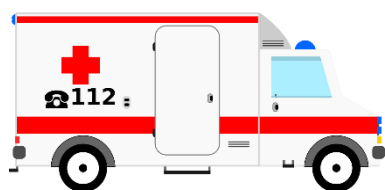

- děti označují (např. háčkem) věty, které odpovídají obrázkům
- dá se i zalaminovat, (předtím) zezadu označit správnou odpověď tečkou, děti pak mohou řešit za pomoci malých kolíčků a samy se kontrolovat

**Respektujte, prosím, moji práci, a pokud chcete dokument sdílet,
sdílejte odkaz na moje stránky či na článek,
ne dokument samotný nebo přímý odkaz na PDF. Děkuji!**

V případě jakýchkoli dotazů se na mě neváhejte obrátit:

jazykovehry@gmail.com

Co potřebují doktoři a zdravotníci?





lékař




záchranka



operace



nemocnice



náplast



stetoskop



injekční stříkačka



špachtle




čekárna



kapesníky



obvaz



teploměr



lékárnička



prášky



poranění



rentgen



brýle



pinzeta

<p>Jezdil jsem na skateboardu a mám zlomenou nohu. Kdo mě bude operovat?</p>	<p>ZUBAŘ</p>
<p>Spadla jsem na schodech a vyrazila jsem si kus zubu. Kdo mi pomůže?</p>	<p>DĚTSKÝ LÉKAŘ</p>
<p>Věci v dálce vidím rozmazaně Ke kterému doktoru musím zajít?</p>	<p>CHIRURG</p>
<p>Mám rýmu, kašel a bolí mě v krku. Teplota už tři dni neklesá. Ke komu bych měl zajít?</p>	<p>PSYCHOLOG</p>
<p>Bývám často smutná a bojím se chodit do školy. Rodičům nedokážu říct proč. Kdo by nám mohl pomoci?</p>	<p>OČAŘ</p>



Na obrázku jsou tři děti.

Nejmladší dítě se směje.

Nejmladší dítě nejspíš spadlo.

Chlapec drží zraněné dítě za nohu.

Starší děti utěšují mladší dítě.

Nehoda se stala v přírodě.

Nejmladší dítě je bosé.



Na obrázku je děvče.

Chlapec teď zrovna kašle.

Chlapec drží v ruce kapesník.

Chlapec smrká.

Dítě na fotce má otevřené oči.

Dítě je asi nastydlé.

Kapesník v ruce je látkový.



Na fotce vidíme plyšového psa.

Teploměr ukazuje zvýšenou teplotu.

Medvídek dostal sirup proti kašli.

Na obrázku jsou vidět kapky do nosu.

Na fotce je jeden papírový kapesník.

Plyšový medvídek se i přes nemoc
usmívá.

Sirup proti kašli už je nalitý do
kelímku.



Fotka zobrazuje operaci v nemocnici.

Všichni lékaři mají brýle.

Všichni lékaři mají roušky a rukavice.

Jeden z lékařů má právě v ruce nůžky.

Lékaři jsou oblečeni v bílém.

Stěny místnosti jsou obloženy
dlaždicemi.

Dlaždice na stěnách jsou žluté.